

JAAERVERSLAG 2022



MET HOEVEEL ZIJN WE? ●●●

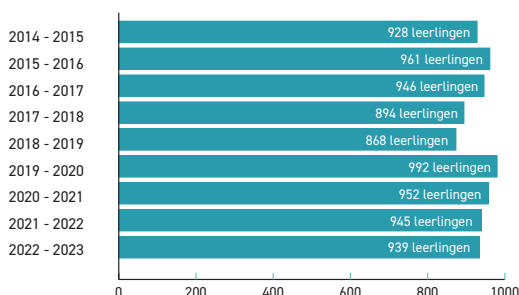
ONZE LEERLINGEN

Het leerlingenaantal in het kleuteronderwijs daalt lichtjes, maar in het lager onderwijs neemt het toe. In de secundaire scholen zien we een stijging met 153 leerlingen. De cijfers dateren van de officiële telling op 1/2/2023. Ze houden

geen rekening met de stedelijke scholen binnen onze netoverstijgende scholengemeenschap. GBSO Elzenhof telt 15 kleuters en 109 leerlingen lagere school. In BUSO De Brug volgen 144 leerlingen les.

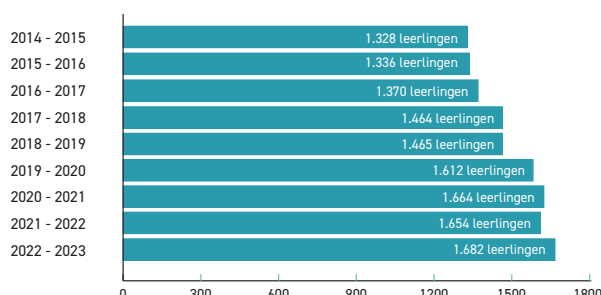
KLEUTERONDERWIJS

Evolutie aantal leerlingen in het kleuteronderwijs



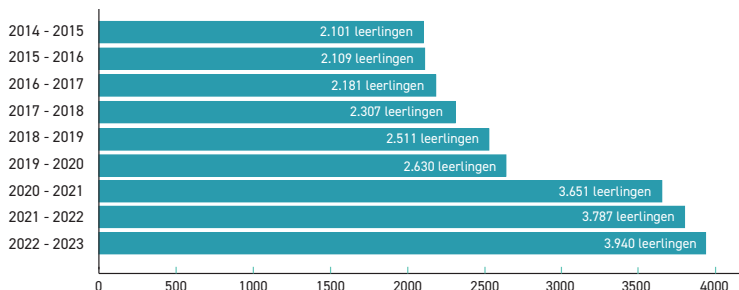
LAGER ONDERWIJS

Evolutie aantal leerlingen in het lager onderwijs



SECUNDAIR ONDERWIJS

Evolutie aantal leerlingen in het secundair onderwijs



ONZE CIJFERS ●●●

JAARREKENING AFGESLOTEN MET EEN (AANZIENLIJK) OverschOT

EEN WOORDJE UITLEG

Het positieve resultaat van 2022 ten bedrage van 863.696 euro is verklaarbaar door:

1. Het verderzetten van de vanaf 01/01/2018 verplichte boekingswijze van activeringen van infrastructuurwerken.

Door deze werkwijze verder te zetten boekten we in 2022 voor ongeveer 380.000,00 euro aan facturen via de investeringsrekeningen waardoor (slechts) de corresponderende afschrijvingskosten ten bedrage van ongeveer 20.000,00 euro rechtstreeks in kosten van boekjaar 2022 werden genomen.


De invloed op ons boekhoudkundig resultaat is hierdoor aanzienlijk.

2. De invloed van de over budgettering van de energie uitgaven

Bij de opmaak van de begrotingscijfers werden door GO! centraal richtlijnen gegeven over de te voorziene uitgaven op energiekosten voor boekjaar 2022. Door de meevallende cijfers van de eindafrekeningen ontstond op deze posten ook een overschot.

3. Dotaties DIGISPRONG

De ontvangen dotaties en corresponderende uitgaven van DIGISPRONG hadden ook een invloed op ons resultaat.



BALANS ●●●

BALANS PER 31 DECEMBER 2022

ACTIEF

Vaste activa	€ 5.498.637
Immateriële vaste activa	€ 847
Materiële vaste activa	€ 5.497.790

Vlottende activa	€ 5.180.531
Voorraden	€ 147.955
Vorderingen op max. 1 jaar	€ 1.227.531
Liquide middelen	€ 3.602.494
Overlopende rekeningen	€ 202.551

TOTAAL ACTIEF	€ 10.679.168
----------------------	---------------------

PASSIEF

Eigen vermogen	€ 8.776.967
Patrimonium	€ 3.035.865
Herwaarderingsmeerwaarden	€ 0
Reserves	€ 0
Overdragen overschot (of tekort)	€ 3.015.393
Investeringsdotaties en soortgelijke	€ 2.725.710

Vreemd vermogen	€ 1.902.201
Schulden op max. 1 jaar	€ 1.106.537

Overlopende rekeningen	€ 795.664
------------------------	-----------

TOTAAL PASSIEF	€ 10.679.168
-----------------------	---------------------

RESULTATENREKENING PER 31 DECEMBER 2022

DEBET

Werkingskosten	€ 9.840.973
Verbruikte voorraden	€ 184.454
Diensten en diverse goederen	€ 6.882.995
Personeelskosten	€ 1.884.388
Afschrijvingen, waardeverminderingen en terugnames voorzieningen	€ 829.305
Waardeverminderingen op voorraden	- € 8.687
Andere werkingskosten	€ 68.518

Financiële kosten	€ 11.665
Uitzonderlijke kosten	€ 217
Resultaat van het boekjaar	€ 863.696

TOTAAL DEBET	€ 10.716.551
---------------------	---------------------

CREDIT

Werkingsopbrengsten	€ 10.715.289
Verbruikte voorraden	€ 157.071
Dotaties, subsidies en toeslagen	€ 7.580.404
Andere werkingsopbrengsten	€ 2.977.814

Financiële opbrengsten	€ 390
Uitzonderlijke opbrengsten	€ 871

TOTAAL CREDIT	€ 10.716.551
----------------------	---------------------





DIT JAARVERSLAG IS EEN UITGAVE VAN

Scholengroep Adite
Boudewijnvest 1A
3290 Diest

T. 013 35 04 90
onthaal@adite.be

www.adite.be